



ELEZIONI COMUNALI 2022

Indagine preelettorale a Messina

25 maggio 2022





Il clima socio-politico

LE PRIORITÀ DA AFFRONTARE A MESSINA

Lavoro, pulizia di strade e marciapiedi sono le principali priorità per i cittadini. Meno interesse verso l'immigrazione, uffici pubblici e l'offerta culturale.

Tra le seguenti tematiche, quali ritiene essere più importanti da affrontare a Messina? (3 risposte possibili)



Somma citazioni. Valori espressi in %.

Tutti i diritti riservati

LE PRIORITÀ DA AFFRONTARE A MESSINA – dettaglio elettorato

Il lavoro è la maggiore priorità per tutti ma gli elettori di Basile si distinguono anche per una maggiore attenzione verso la mobilità e risanamento delle baraccopoli.

Tra le seguenti tematiche, quali ritiene essere più importanti da affrontare a Messina? (3 risposte possibili)

	TOTALE	Elettori Basile	Elettori De Domenico	Elettori Croce	Indecisi	Elettori De Luca 2018
Lavoro	43	41	51	43	43	40
Pulizia di strade e marciapiedi	33	33	28	30	39	35
Sicurezza	27	20	28	26	34	27
Degrado delle periferie	26	24	31	24	23	24
Mobilità traffico e trasporti	24	31	17	20	22	27
Servizi agli anziani/ servizi sociali	21	16	19	18	20	18
Risanamento baraccopoli	14	19	14	11	7	18
Scuole/istruzione/servizi per l'infanzia	13	17	19	11	6	14
Inquinamento	11	13	12	14	13	8
Immigrazione	10	8	12	25	6	9
Funzionamento uffici comunali	9	7	7	16	9	9
Offerta culturale	8	8	17	14	3	4
Non risponde	2	2	0	3	2	1

LE PRIORITÀ DA AFFRONTARE A MESSINA – dettaglio circoscrizioni

I residenti nelle Circoscrizioni 2 e 4 segnalano un problema di sicurezza mentre nella Circoscrizione 6 si evidenzia una maggiore sensibilità al degrado delle periferie.

Tra le seguenti tematiche, quali ritiene essere più importanti da affrontare a Messina? (3 risposte possibili)

	TOTALE	Circ. 1 Normanno	Circ. 2 Calispera	Circ. 3 Tre Santi	Circ.4 Centro Storico	Circ. 5 Antonello da Messina	Circ.6 Peloro
Lavoro	43	55	37	44	39	47	47
Pulizia di strade e marciapiedi	33	28	26	30	35	40	29
Sicurezza	27	20	37	27	34	18	21
Degrado delle periferie	26	22	30	26	23	21	41
Mobilità traffico e trasporti	24	13	20	24	24	33	25
Servizi agli anziani/ servizi sociali	21	14	21	21	23	23	22
Risanamento baraccopoli	14	17	17	17	13	15	11
Scuole/istruzione/servizi per l'infanzia	13	7	20	14	16	9	9
Inquinamento	11	7	11	14	14	12	6
Immigrazione	10	10	10	11	9	12	9
Funzionamento uffici comunali	9	10	10	8	11	7	8
Offerta culturale	8	5	11	6	12	5	10
Non risponde	2	0	1	0	1	2	0

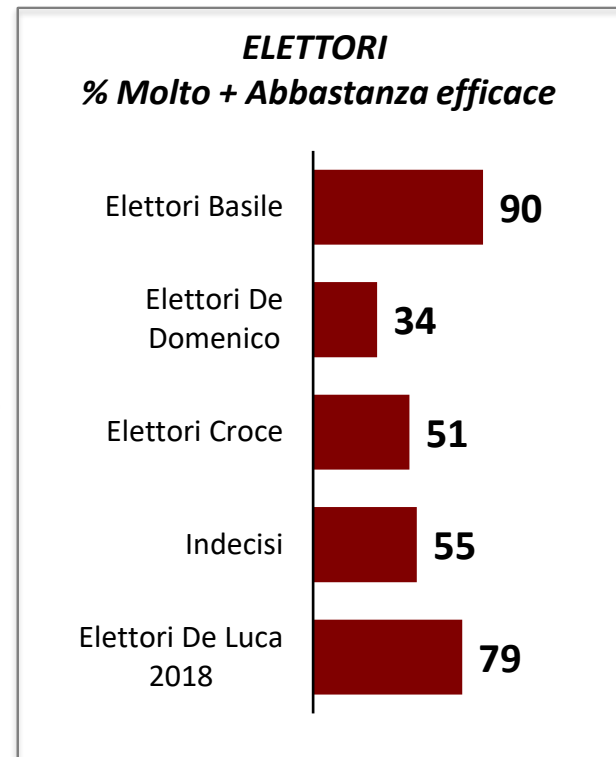
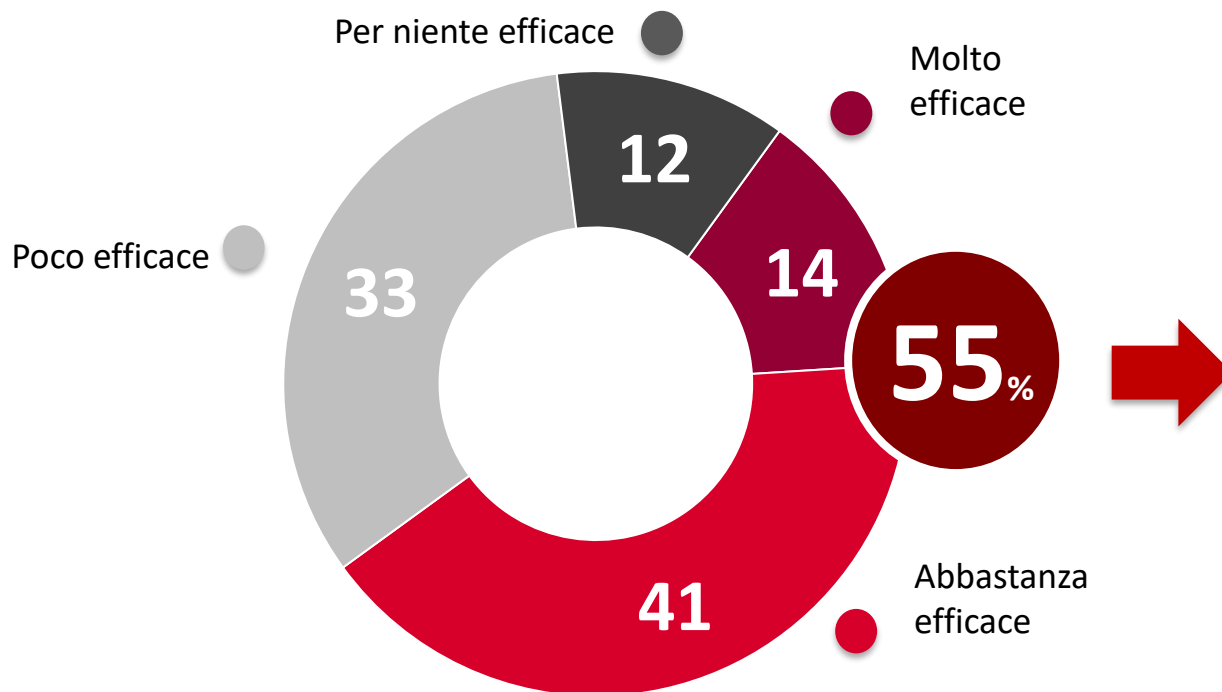
Somma citazioni. Valori espressi in %.

Tutti i diritti riservati

L'EFFICACIA DELL'OPERATO DEL SINDACO USCENTE DE LUCA

Più di 1 cittadino su 2 è soddisfatto dell'operato di De Luca. Ampio gradimento da parte degli elettori di Basile, ma anche da metà dei sostenitori di Croce.

Quanto ritiene efficace l'operato del sindaco uscente Cateno De Luca?

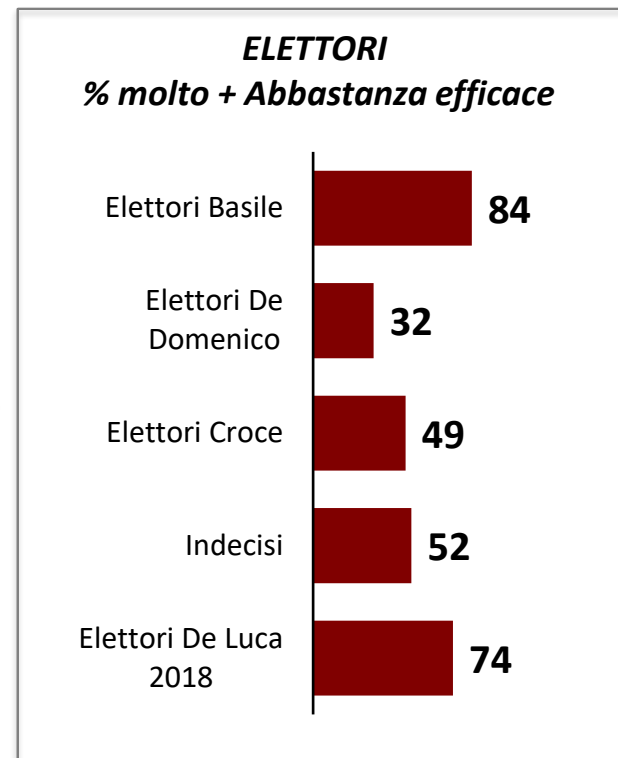
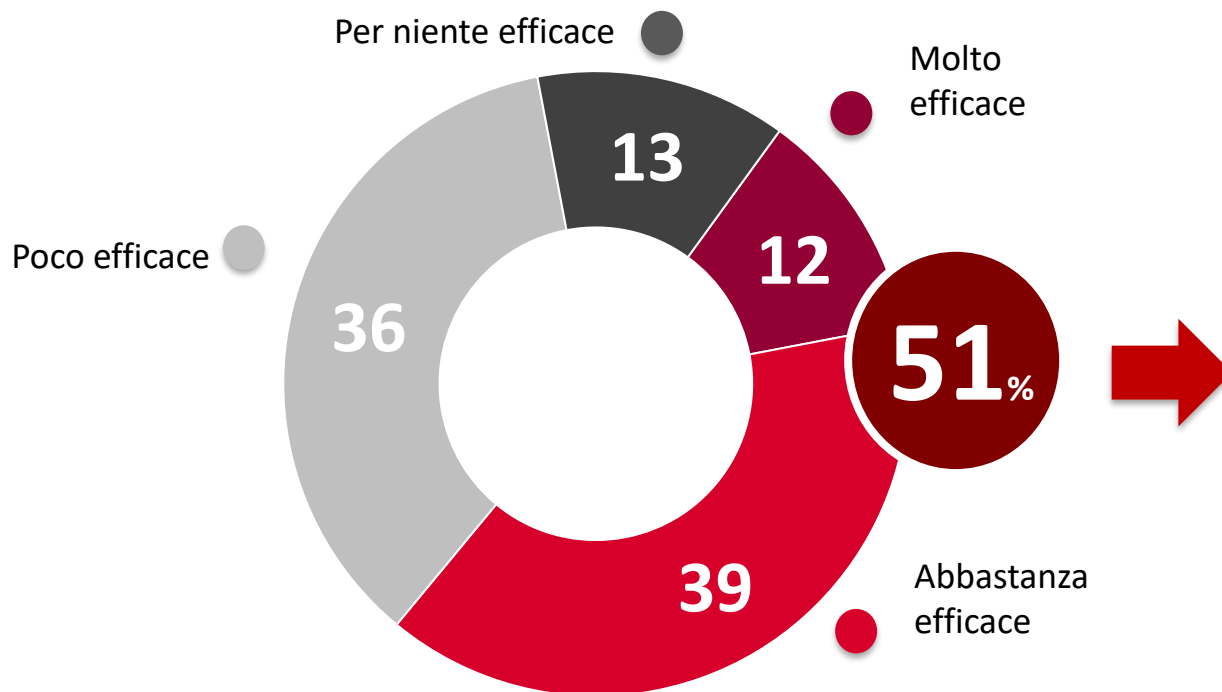


Non si esprime: 2%

L'EFFICACIA DELL'OPERATO DELLA GIUNTA COMUNALE

Buon apprezzamento anche dell'operato della Giunta Comunale, anche se leggermente inferiore rispetto al Sindaco. Più critici gli elettori di centrosinistra.

Quanto ritiene efficace l'operato della Giunta comunale guidata da Cateno De Luca?



Non si esprime: 2%

L'EFFICACIA DELL'OPERATO DEL SINDACO E DELLA GIUNTA COMUNALE

La Circoscrizione 5 è la più soddisfatta dell'operato di Sindaco e Giunta uscenti, mentre emergono maggiori criticità nelle Circoscrizioni 1 e 2.

Quanto ritiene efficace l'operato della Giunta comunale guidata da Cateno De Luca?

	TOTALE	Circ. 1 Normanno	Circ. 2 Calispera	Circ. 3 Tre Santi	Circ.4 Centro Storico	Circ. 5 Antonello da Messina	Circ.6 Peloro
molto	14	13	14	13	12	14	11
abbastanza	41	34	30	37	44	50	39
poco	33	37	39	37	31	29	34
per niente	12	16	17	13	13	7	16
% molto + abbastanza efficace	55	47	44	50	56	64	50

Quanto ritiene efficace l'operato della Giunta comunale guidata da Cateno De Luca?

	TOTALE	Circ. 1 Normanno	Circ. 2 Calispera	Circ. 3 Tre Santi	Circ.4 Centro Storico	Circ. 5 Antonello da Messina	Circ.6 Peloro
molto	12	11	14	14	7	14	9
abbastanza	39	33	29	34	44	46	37
poco	36	39	39	39	37	32	37
per niente	13	17	18	13	12	8	17
% molto + abbastanza efficace	51	44	43	48	51	60	46

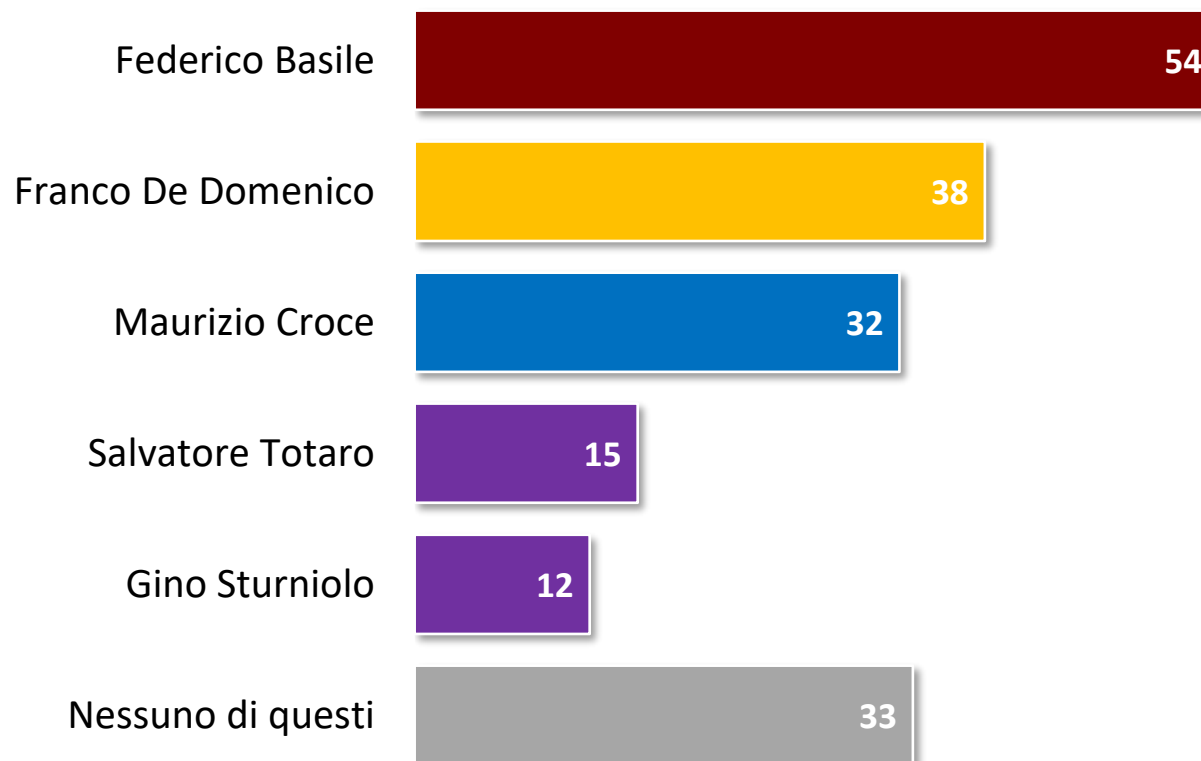


Le possibili candidature

NOTORIETÀ DEI CANDIDATI

Basile gode tra tutti della maggior notorietà ma un cittadino su tre non conosce nessuno dei candidati.

Le elencherò i nomi di alcuni esponenti politici locali. Vorremmo chiedere se li conosce:



Somma citazioni. Valori espressi in %.

Tutti i diritti riservati

NOTORIETÀ DEI CANDIDATI – dettaglio elettorato

Tra gli indecisi prevale Basile, il quale è però meno noto tra gli elettori di centrodestra.

Elenchiamo i nomi di alcuni politici e personalità. Vorremmo chiedere se li conosce.

	TOTALE	Elettori Basile	Elettori De Domenico	Elettori Croce	Indecisi	Elettori De Luca 2018
Federico Basile	54	79	46	37	41	66
Franco De Domenico	38	35	70	33	31	37
Maurizio Croce	32	35	35	48	28	37
Salvatore Totaro	15	15	19	9	16	13
Gino Sturniolo	12	10	16	5	11	12
Nessuno di questi	33	18	23	35	49	25

NOTORIETÀ DEI CANDIDATI – dettaglio per circoscrizione

Basile conosciuto in misura maggiore nelle circoscrizioni 2 e 5, il dato più basso si rileva a Peloro.

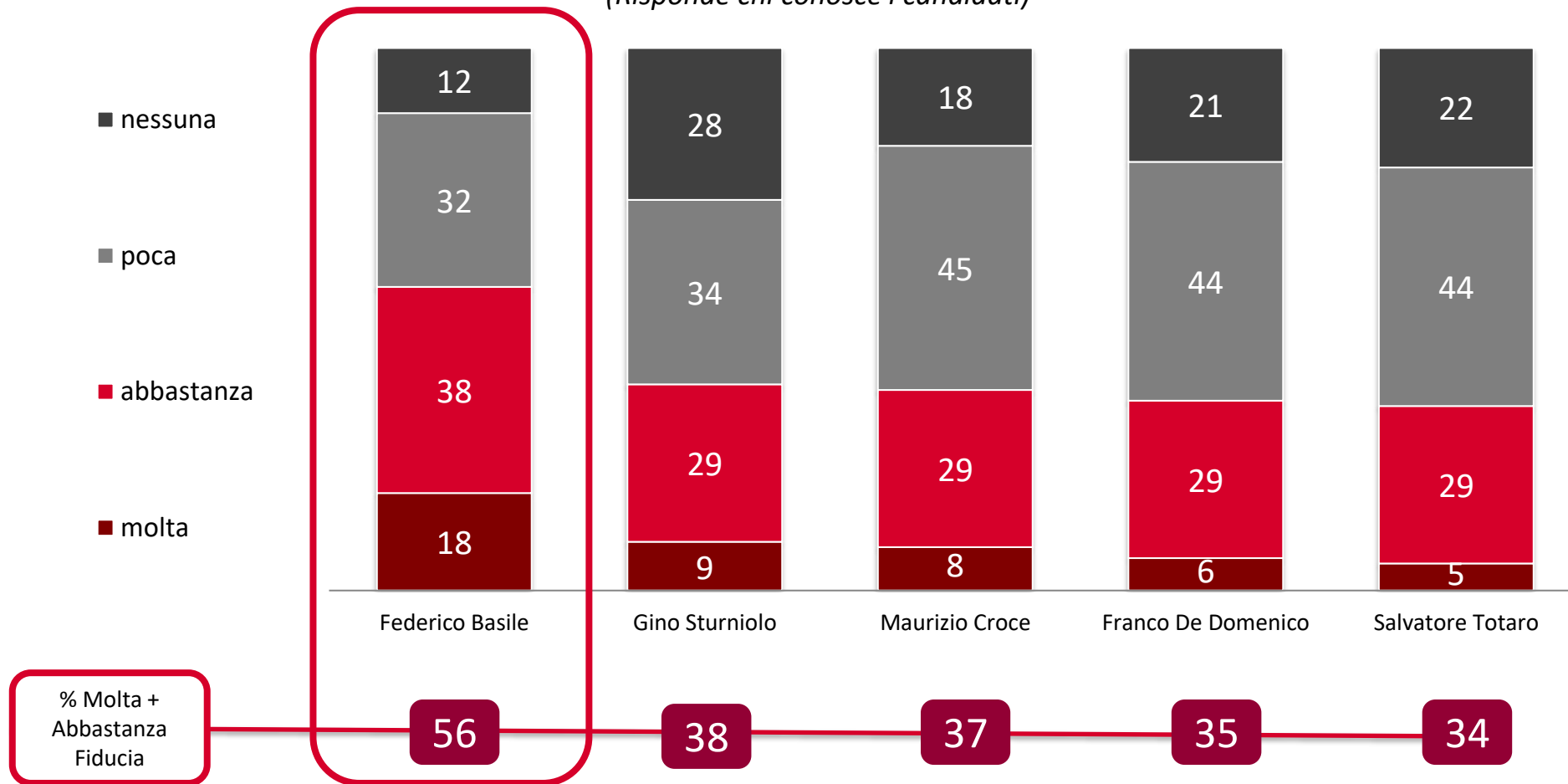
Elenchiamo i nomi di alcuni politici e personalità. Vorremmo chiedere se li conosce.

	TOTALE	Circ. 1 Normanno	Circ. 2 Calispera	Circ. 3 Tre Santi	Circ.4 Centro Storico	Circ. 5 Antonello da Messina	Circ. 6 Peloro
Federico Basile	54	53	61	50	54	68	48
Franco De Domenico	38	33	44	35	42	40	42
Maurizio Croce	32	36	40	24	29	38	35
Gino Sturniolo	12	13	15	4	12	13	14
Salvatore Totaro	15	10	19	7	18	18	14
Nessuno di questi	33	39	22	39	29	16	45

GRADIMENTO DEI CANDIDATI TRA CHI LI CONOSCE

Basile è il candidato che riscuote il maggior gradimento. A distanza si trovano i suoi rivali che si attestano su valori simili tra loro.

Lei ha molta, abbastanza, poca o nessuna fiducia in:
(Risponde chi conosce i candidati)



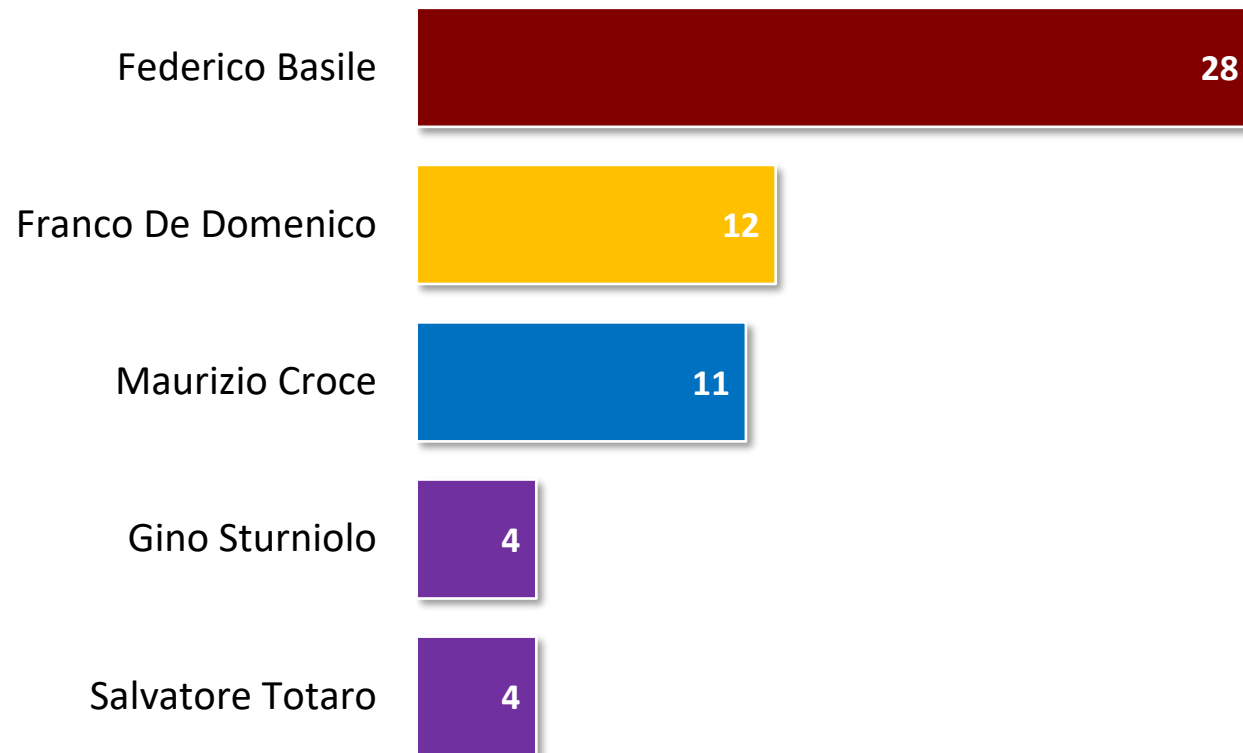
Valori espressi in % al netto dei non rispondenti.

Tutti i diritti riservati

GRADIMENTO SUL CAMPIONE TOTALE

Basile si conferma il candidato più conosciuto e apprezzato con un buon margine di vantaggio sui diretti rivali.

% di gradimento sul campione totale – misura di sintesi tra notorietà e gradimento



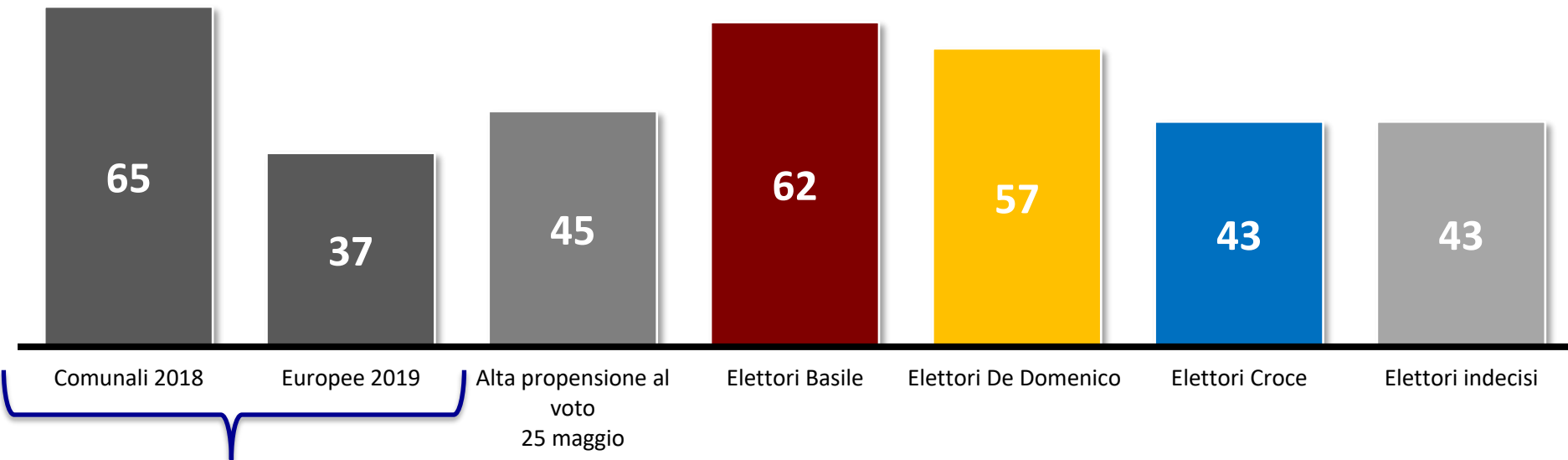


Gli orientamenti di voto

PROPENSIONE AL VOTO – confronto con elezioni passate

E' prevista una bassa affluenza al voto ma gli elettori di Basile e De Domenico sono tra i più motivati a recarsi alle urne.

% Alta propensione al voto



**DATO REALE
AFFLUENZA**

ELEZIONI COMUNALI - ORIENTAMENTI DI VOTO ALLE LISTE

Allo stato attuale le liste di Basile si presentano come il principale schieramento, a seguire Centrosinistra e Centrodestra che sostanzialmente si equivalgono. Un elettore su tre è ancora indeciso.

	Comunali 2018	Europee 2019	STIMA SWG 25-mag-22
Con De Luca per Basile			15,0
Lista Basile Federico			13,5
Prima L'Italia			4,5
Amo Messina			3,0
Mai più Baracche			1,5
Orgoglio Messinese			1,5
altre liste a sostegno di Basile			1,0
altre liste civiche	12,7		
TOTALE COALIZIONE BASILE	12,7	-	40,0
Fratelli d'Italia	3,1	8,8	11,0
Forza Italia	5,1	19,6	6,0
Lista Croce Sindaco			3,5
Ora Sicilia	6,6		2,5
UDC			2,5
Noi con l'Italia - DC Democrazia Cristiana			1,0
Altre liste a sostegno di Croce			1,5
Altri centrodestra	23,6	18,3	
TOTALE COALIZIONE CROCE	38,4	46,7	28,0
Partito Democratico	6,2	17,4	10,5
Lista De Domenico Sindaco			9,5
Movimento 5 Stelle	10,1	25,2	5,5
Coalizione Civica per Messina			2,0
altri centrosinistra	17,6	5,3	
TOTALE COALIZIONE DE DOMENICO	33,9	47,9	27,5
Lista Totaro Sindaco – Futuro Trasparenza e Libertà			3,0
Lista Sturniolo Sindaco - Messina in Comune			1,5
Altre liste	15,0	5,4	

Indecisi: 33%

ORIENTAMENTI DI VOTO AI CANDIDATI

Basile è in vantaggio ma potrebbe dover ricorrere al secondo turno. Croce è in leggero vantaggio su De Domenico per conquistare la seconda posizione e l'accesso all'eventuale ballottaggio.

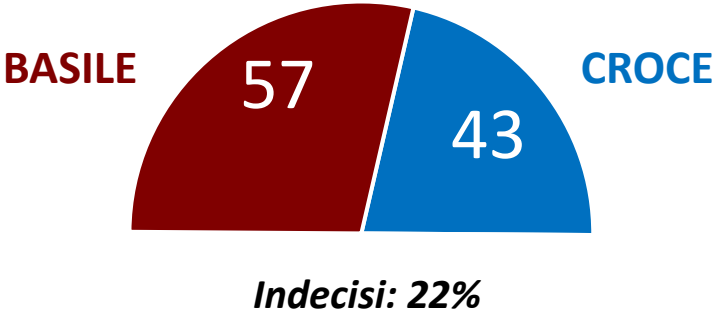
Quale candidato voterebbe più probabilmente se si presentassero ...

	<i>STIMA SWG 25-mag-2022</i>
Federico Basile , sostenuto da Amo Messina, Basile Sindaco, Con De Luca per Basile, Mai più Baracche, Orgoglio Messinese, Prima l'Italia e altre liste civiche	37-41
Maurizio Croce , sostenuto da Fratelli d'Italia, Forza Italia, Ora Messina, UDC, Lista Croce Sindaco, Azzurri per Messina e altre liste civiche	27-31
Franco De Domenico , sostenuto da Partito Democratico, Movimento 5 Stelle, Coalizione Civica e Lista De Domenico Sindaco	26-30
Gino Sturniolo , sostenuto da Messina in Comune	1-3
Salvatore Totaro , sostenuto da Totaro Sindaco Futuro Trasparenza e Libertà e altra lista	1-3

Indecisi: 22%

IPOTESI DI BALLOTTAGGIO – BASILE vs. CROCE

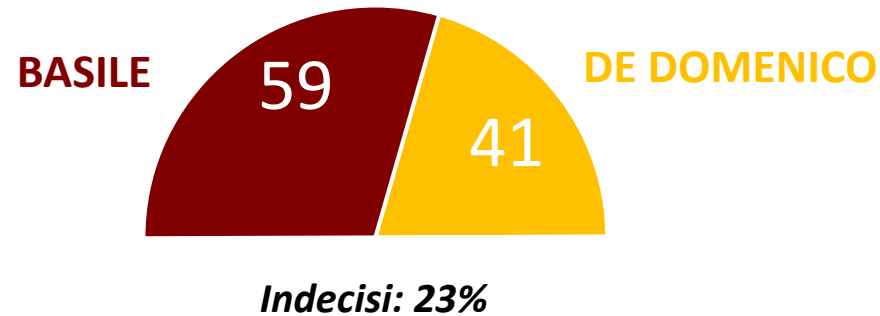
Basile al momento prevarrebbe su Croce mantenendo il vantaggio del primo turno.



<i>Elettori 1° turno</i> →	Elettori Basile	Elettori De Domenico	Elettori Croce	Elettori Sturniolo	Elettori Totaro	Indecisi e astenuti
Federico Basile	95	20	0	10	31	8
Franco De Domenico	0	22	92	36	27	4
Indecisi	5	32	8	23	22	41
Astenuti	0	26	0	31	20	47

IPOTESI DI BALLOTTAGGIO – BASILE vs. DE DOMENICO

Basile in vantaggio anche su De Domenico grazie anche a parte dell'elettorato di Croce del primo turno.

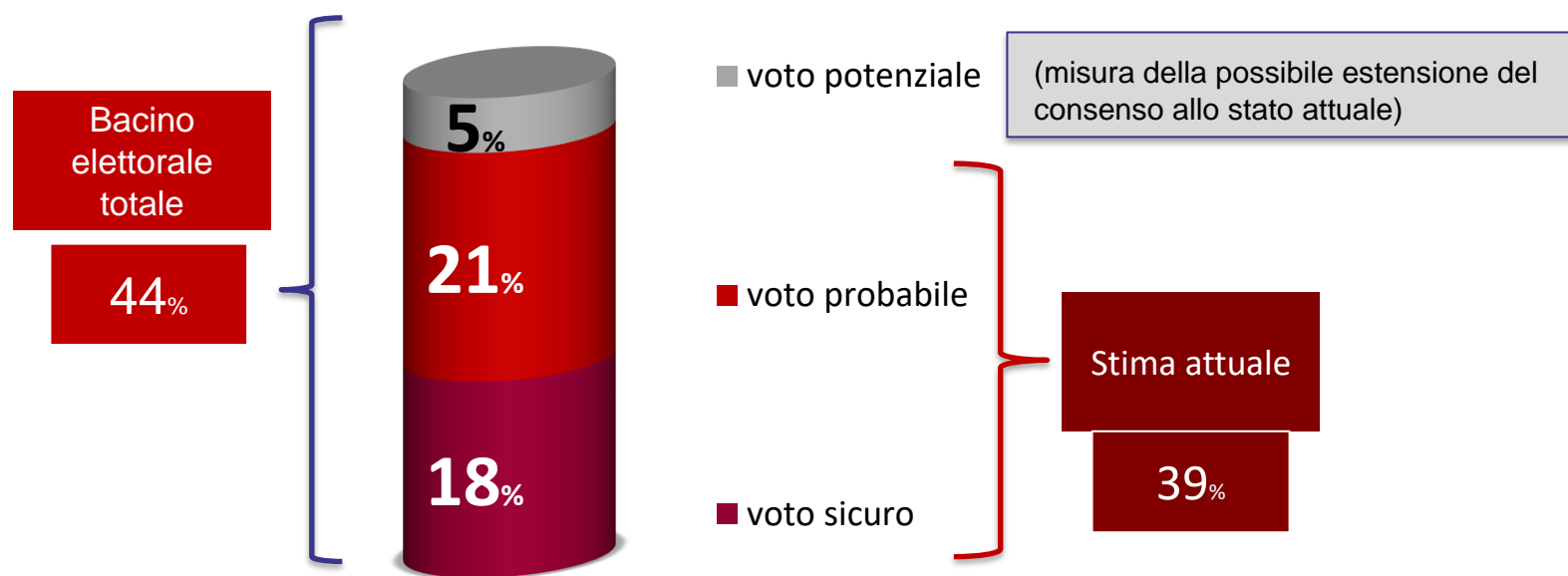


<i>Elettori 1° turno</i> →	Elettori Basile	Elettori De Domenico	Elettori Croce	Elettori Sturniolo	Elettori Totaro	Indecisi e astenuti
Federico Basile	98	0	35	19	14	5
Franco De Domenico	0	96	21	36	39	3
Indecisi	2	4	27	26	27	46
Astenuti	0	0	17	19	20	46

IL BACINO ELETTORALE DI BASILE

Allo stato attuale Basile potrebbe conquistare al massimo il 44% dei voti validi.

Con quale probabilità alle prossime elezioni potrebbe votare Federico Basile come prossimo sindaco di Messina?








PROFILO SOCIO DEMOGRAFICO DEGLI ELETTORI POTENZIALI DI BASILE

Il consenso aggiuntivo potrebbe arrivare soprattutto da donne, età medie e dai residenti nelle circoscrizioni 3 e 4.

Per elettori potenziali si intende chi attualmente dichiara di NON votare il candidato Basile ma potrebbe farlo con probabilità superiore al 70%.

**ELETTORI POTENZIALI
DI BASILE**

5%

-  **DONNE** 
-  **45-54 ANNI** 
-  **CIRCOSCRIZIONE 3 e 4** 
-  **SCOLARITÀ MEDIA** 


PROFILO POLITICO DEGLI ELETTORI POTENZIALI DI BASILE

Basile può pescare più dall'elettorato di centrodestra che del centrosinistra.

Per elettori potenziali si intende chi attualmente dichiara di NON votare il candidato Basile ma potrebbe farlo con probabilità superiore al 70%.


ELETTORI POTENZIALI DI BASILE

5%



Attualmente come lista

2,0% vota partiti a sostegno di Croce
1,2% vota partiti a sostegno di De Domenico
0,3% vota altri partiti
1,5% è indeciso



Attualmente come candidato....

2,3% vota Croce
1,4% vota De Domenico
0,4 % vota altri candidati
0,9% è indeciso



Alle Comunali del 2018...

1,4% ha votato Cateno De Luca
1,5% ha votato Placido Bramanti
0,7 % ha votato Antonio Saitta
0,4% ha votato altri candidati
1,0% non è andato a votare



Nota metodologica



NOTA METODOLOGICA

L'indagine quantitativa è stata condotta con tecnica mista mediante interviste telefoniche con metodo CATI-CAMI (Computer Assisted Telephone/Mobile Interview) all'interno di un campione di 1.000 soggetti maggiorenni residenti nel Comune di Messina.

Le interviste sono state somministrate tra il 18 e il 24 maggio 2022.

I metodi utilizzati per l'individuazione delle unità finali sono di tipo casuale, come per i campioni probabilistici. Tutti i parametri sono uniformati ai più recenti dati forniti dall'ISTAT. I dati sono stati ponderati al fine di garantire la rappresentatività rispetto ai parametri di età, genere e partito votato alle elezioni europee del 2019. Il margine d'errore statistico dei dati riportati è del 3,1% a un intervallo di confidenza del 95%.

Rado Fonda
Head of Research

Riccardo Benetti
Senior Researcher

"There is nothing so stable as change"
Bob Dylan



Valori, comportamenti, gusti, consumi e scelte politiche. Leggerli e anticiparli è la nostra missione.

Fondata a Trieste nel 1981, SWG progetta e realizza ricerche di mercato, di opinione, istituzionali, studi di settore e osservatori, analizzando e integrando i trend e le dinamiche del mercato, della politica e della società.

SWG supporta i propri clienti nel prendere le decisioni strategiche, di comunicazione e di marketing, attraverso la rilevazione, la comprensione e l'interpretazione del pensiero e dei comportamenti dell'opinione pubblica e degli stakeholder, alla luce delle dinamiche degli scenari sociali, politici ed economici, utilizzando metodologie affidabili e innovative.

- ✓ **AFFIDABILITÀ**, 41 ANNI DI ESPERIENZA SUL MERCATO E MANAGERIALITÀ
- ✓ **INNOVAZIONE**, DEGLI STRUMENTI, DEI PROCESSI E DEI CONTENUTI
- ✓ **CURA ARTIGIANALE**, PERSONALIZZAZIONE DELL'OFFERTA E CENTRALITÀ DELL'INTERPRETAZIONE
 - ✓ **DATI**, MOLTEPLICITÀ DELLE FONTI E FIELDWORK PROPRIETARIO
 - ✓ **ALGORITMI**, SOLUZIONI AFFIDABILI E SCALABILI
 - ✓ **PERSONE**, ETICA PROFESSIONALE E RIGORE METODOLOGICO

SWG è membro di ASSIRM, ESOMAR, MSPA ed EphMRA. Sistema di gestione certificato ai sensi della norma UNI EN ISO 9001:2015. Privacy Policy adeguata al GDPR.

TRIESTE

Via S. Giorgio 1 - 34123
Tel. +39 040 362525
Fax +39 040 635050

MILANO

Via G. Bugatti 5 - 20144
Tel. +39 02 43911320
Fax +39 040 635050

ROMA

Piazza di Pietra 44 - 00186
Tel. +39 06 42112
Fax +39 06 86206754